


✓ Надежный канал оплаты обучения из Индии:

1. Лицензированный и подконтрольный местному регулятору партнер в Индии, обеспечивающий надлежащее оформление всех документов
2. Филиал Сбера с 15-летней историей в Индии как гарант надежности платежной инфраструктуры
3. Прямые расчеты с российскими вузами



Как оплатить обучение в России из Индии

Выпуск Май 2025

Данное руководство поможет индийским студентам и их семьям понять, как безопасно и в соответствии с требованиями законодательства оплатить обучение в российских вузах через авторизованные банковские каналы

✓ Пошаговый процесс:

- 1. Свяжитесь с авторизованным партнером в Индии** (дистанционно или физически) <https://www.orientexchange.in/>
- 2. Вам потребуется:**
 - Письмо о зачислении в университет
 - Счет за обучение
 - Контактная информация студента и плательщика

Примечание: Если студент несовершеннолетний, инициировать процесс может только родитель или законный опекун.
- 3. Предоставьте необходимые документы для идентификации**
 - Студент: Копия паспорта / PAN (при наличии) / подтверждение адреса / Письмо о зачислении
 - Плательщик (Родитель/опекун): PAN card / ID и подтверждение адреса / Декларация об источнике средств
 - Университет (бенефициар): Наименование / адрес / реквизиты
- 4. Форма A2 и обменный курс.** Партнер подготавливает:
 - Форма A2 (декларация о переводе иностранной валюты)
 - Курс обмена фиксируется в день совершения операции
- 5. Произведите оплату. Выберите из:**
 - UPI / Net-Банкинг / Карта / IMPS / NEFT / RTGS



✓ Важные аспекты:


- 1. Партнер обеспечит сбор:** Сумма оплаты за обучение / Сервисные сборы (если применимо) / GST и TCS в соответствии с действующими правилами
- 2. TCS (налог с источника) - последние рекомендации (апрель 2025 года)**

При оплате с использованием образовательного кредита - ставка TCS: 0%
Условия: Кредит от признанного банка / NBFC
Пример: Обучение 1 500 000 ₹ = Без TCS при оплате за счет кредита
- 3. Самостоятельное финансирование студентом/родителями - ставка TCS 5%**

Порог: TCS применяется только к сумме, превышающей 100 000 ₹ за финансовый год
Пример: 1 400 000 ₹ = 5% от 400 000 ₹ = 20 000 ₹
Примечание: Уплаченный TCS может быть заявлен к возврату при подаче декларации о доходах (ITR).
- 4. Сроки обработки**

С момента оплаты и предоставления документов перевод средств обычно завершается в течение 1-2 рабочих дней, при условии проверки документов и получения разрешения регулирующих органов
- 5. LRS Напоминание о лимите**

Либерализованная схема денежных переводов (LRS)
Позволяет жителям Индии отправлять за границу до 250 000 долларов США в течение финансового года на образование, путешествия, подарки и т.д. Отслеживайте общую годовую сумму чтобы не превысить лимит



**нужна
ПОМОЩЬ ?**


Оставьте сообщение по указанным
контактным данным и мы перезвоним:

✓ почта: remit@orientexchange.in

✓ телефон: +91-888-472-55-77

✓ **Reliable tuition payment channel from India:**

1. Licensed and regulated by BRI (local regulator) partner in India, ensuring that all documents are properly executed
2. Sberbank's branch with 15-year history in India as a guarantee of payment infrastructure reliability
3. Direct settlements with Russian universities



How to Pay Tuition Fees for Studying in Russia

May 2025 Edition

This guide helps Indian students and their families understand the secure and compliant process of paying tuition fees to Russian universities via authorized banking channels

✓ Step-by-step process:

1. **Connect with an Authorized Dealer Category II (AD-II) Partner** (online or at any branch) <https://www.orientexchange.in/>

2. **You will need to share:**

- University admission letter
- Tuition invoice
- Student and remitter contact details

Note: If the student is a minor, only a parent or legal guardian can initiate the process

3. **Submit Required KYC Documents**

- Student: Passport copy / PAN (if available) / Address proof / Admission letter
- Remitter (Parent/Guardian): PAN card / ID and address proof / Source of funds declaration
- University (Beneficiary): Name / address / bank account details

4. **Form A2 & Exchange Rate. The AD-II partner prepares:**

- Form A2 (declaration for foreign exchange transfer)
- Exchange rate is locked on the day of transfer

5. **Make the Payment. Choose from:**

- UPI / Net Banking / Card / IMPS / NEFT / RTGS



✓ Important points:

1. **The AD-II partner will collect:** Tuition fee amount / Service charges (if applicable) / GST and TCS as per applicable rules

2. **TCS (Tax Collected at Source) – Latest Guidelines (April 2025)**

If Paying Through Education Loan - TCS Rate: 0%

Condition: Loan from a recognized bank/NBFC

Example: Tuition ₹15 lakh = No TCS if paid via loan

3. **If Self-Funded by Student/Parent - TCS Rate: 5%**

Threshold: TCS applies only on amount above ₹10 lakh per financial year

Example: ₹14 lakh = 5% of ₹4 lakh = ₹20,000

Note: TCS paid can be claimed as tax credit when filing your Income Tax Return (ITR)

4. **Processing Timeline**

From the time of payment and document submission, the fund transfer usually completes within 1–2 working days, subject to document verification and regulatory clearance

5. **LRS Limit Reminder**

The Liberalized Remittance Scheme (LRS) allows Indian residents to send up to USD 250,000 per financial year abroad for education, travel, gifts, etc. Keep track of your total annual remittances to avoid crossing the limit



**NEED?
HELP?**

Drop a message at the below contact details, we will arrange a call back:

✓ email: remit@orientexchange.in

✓ phone: +91-888-472-55-77